

ACTIVIDADES DESARROLLADAS POR LA SUBGERENCIA  
DE PROYECTOS Y VIVIENDAS

**DEPARTAMENTO DE INSPECCIONES**

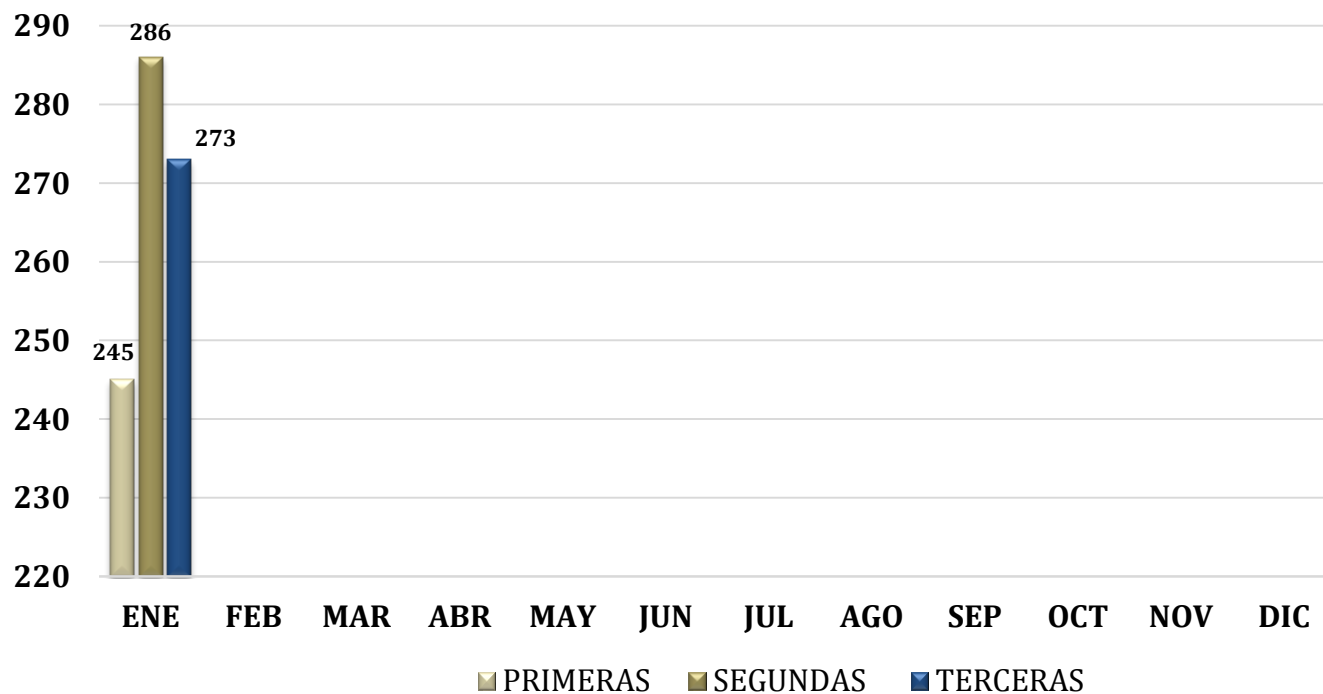
**MES DE ENERO 2,015**

## INSPECCIONES ACUMULADAS ENERO 2,015

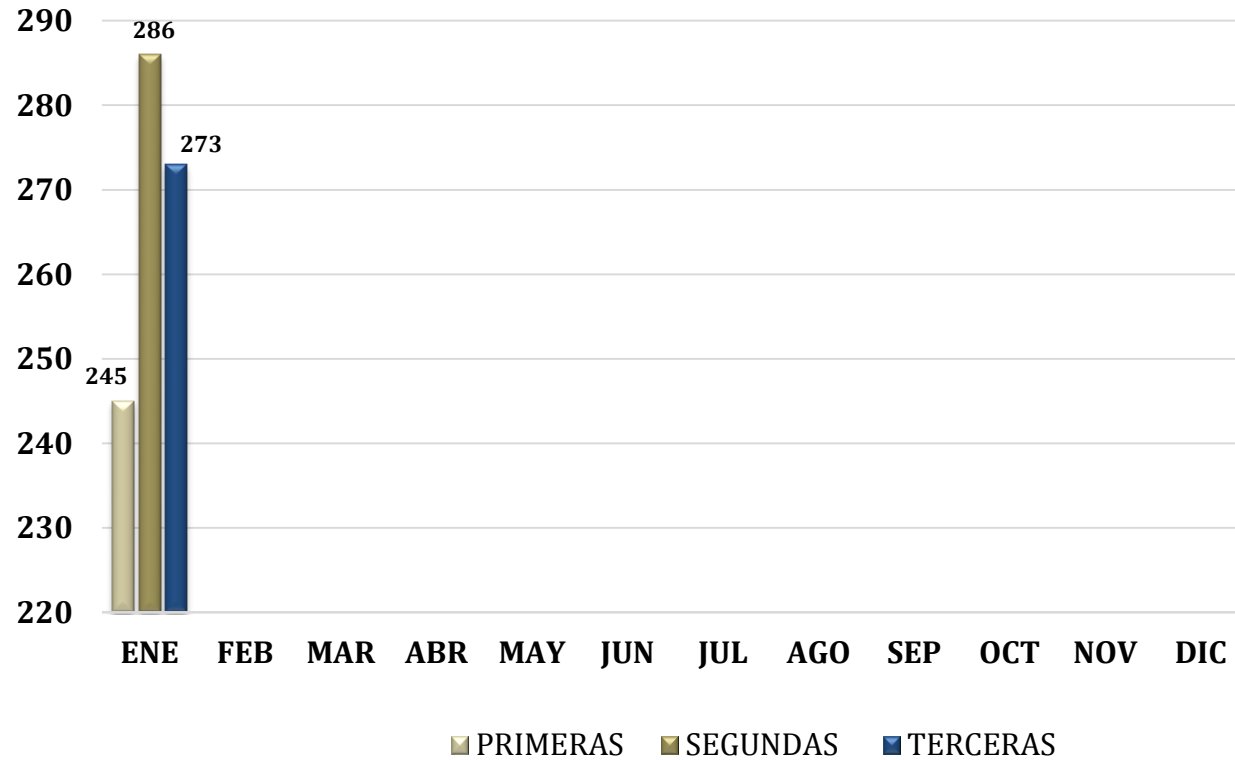
	Ejecutado	Proyección	%
Acumulado	981	1,100	-11%

Acumuladas año 2014: 1,032    Año 2015: 981  
(-5%)

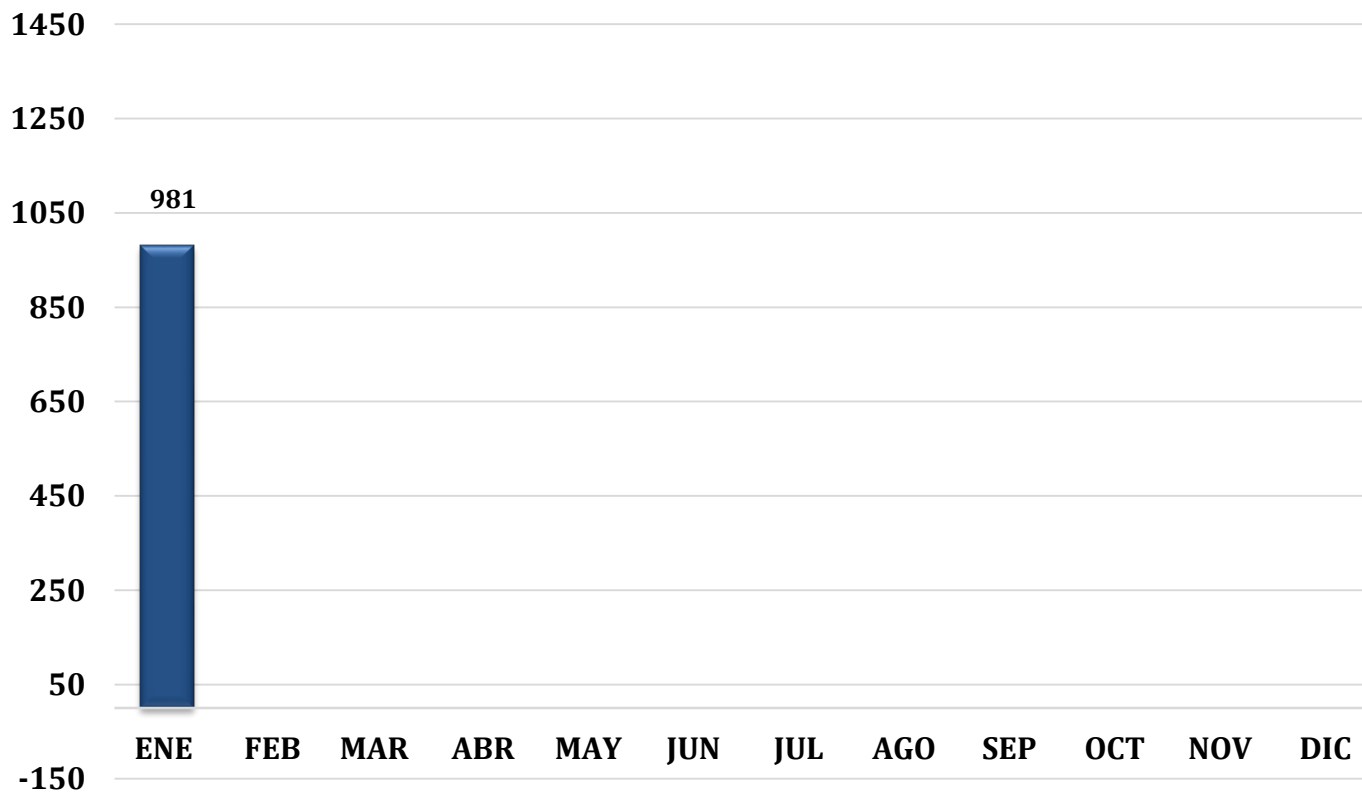
# INSPECCIONES SIN 1B Y 2B ENERO 2015



# INSPECCIONES ACUMULADAS SIN 1B Y 2B ENERO 2015



# INSPECCIONES DE ENERO A DICIEMBRE 2015

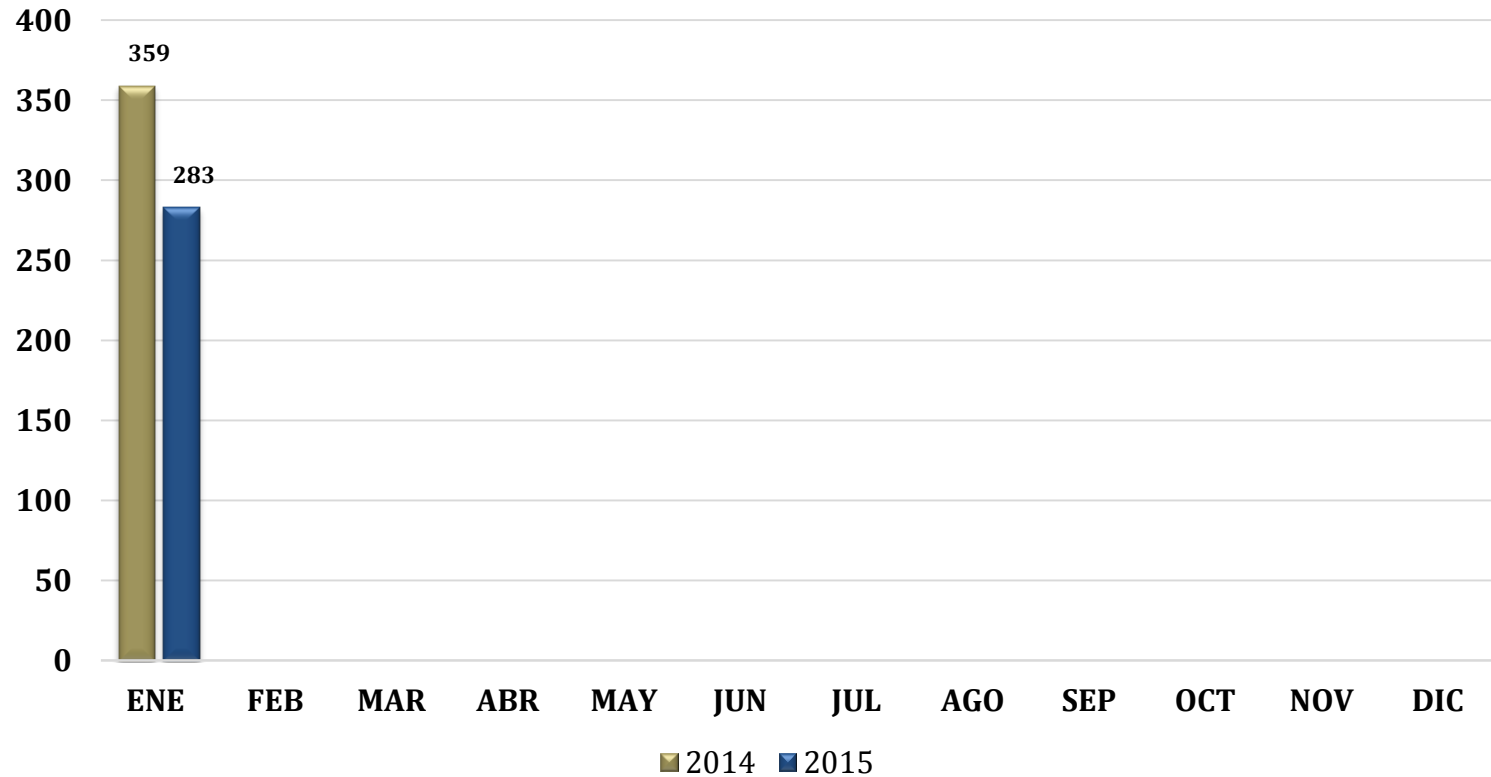


# COMPARATIVO AÑOS 2014-2015

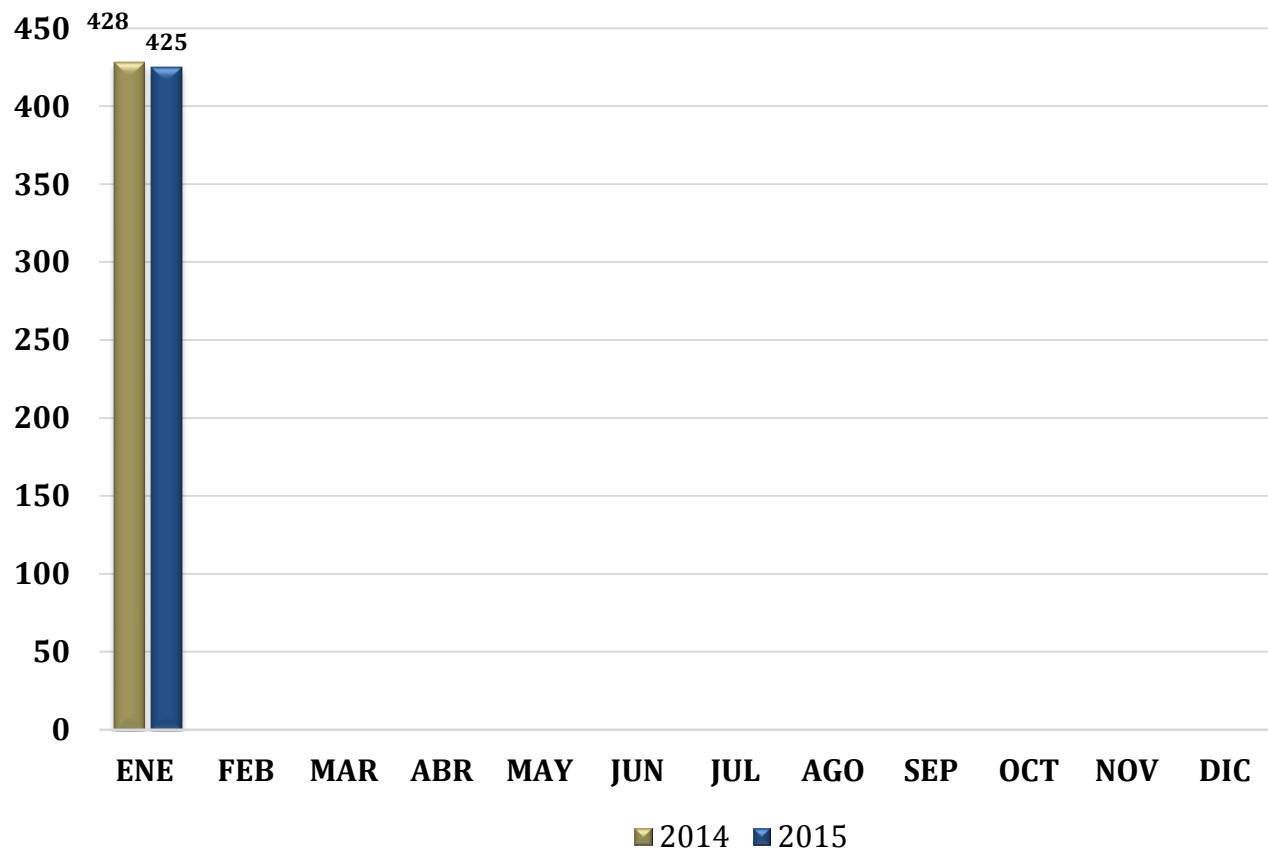
## INSPECCIONES ACUMULADAS AL MES DE ENERO

INSPECCIONES	AÑO 2014	AÑO 2015	DIFERENCIA 2014 - 2015	DIFERENCIA EN %
Primeras	359	283	-76	-21%
Segundas	428	425	-3	-1%
Terceras	245	273	+28	+11%
<b>Total</b>	<b>1,032</b>	<b>981</b>	<b>-51</b>	<b>-5%</b>

# PRIMERAS INSPECCIONES ENERO 2014 - 2015

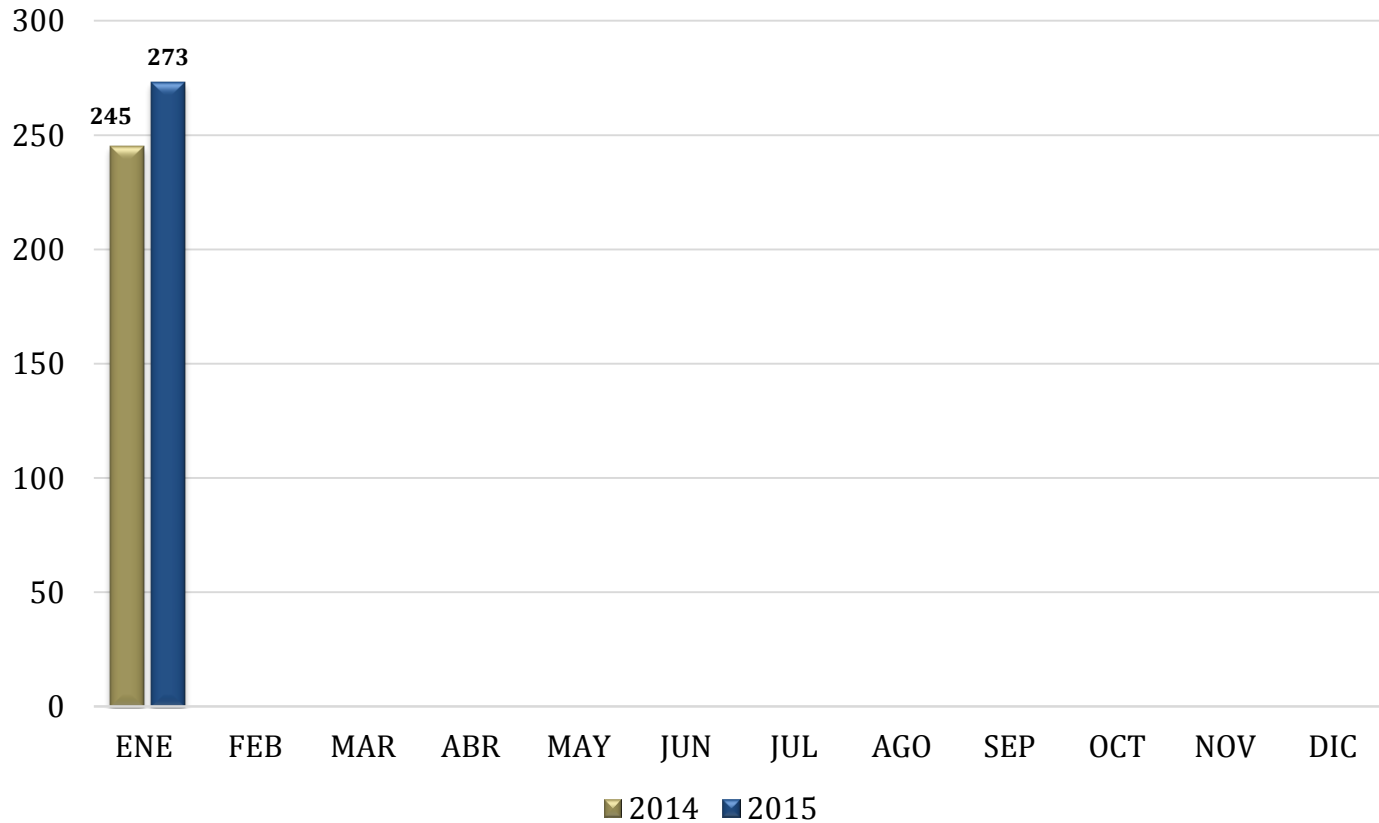


# SEGUNDAS INSPECCIONES ENERO 2014-2015

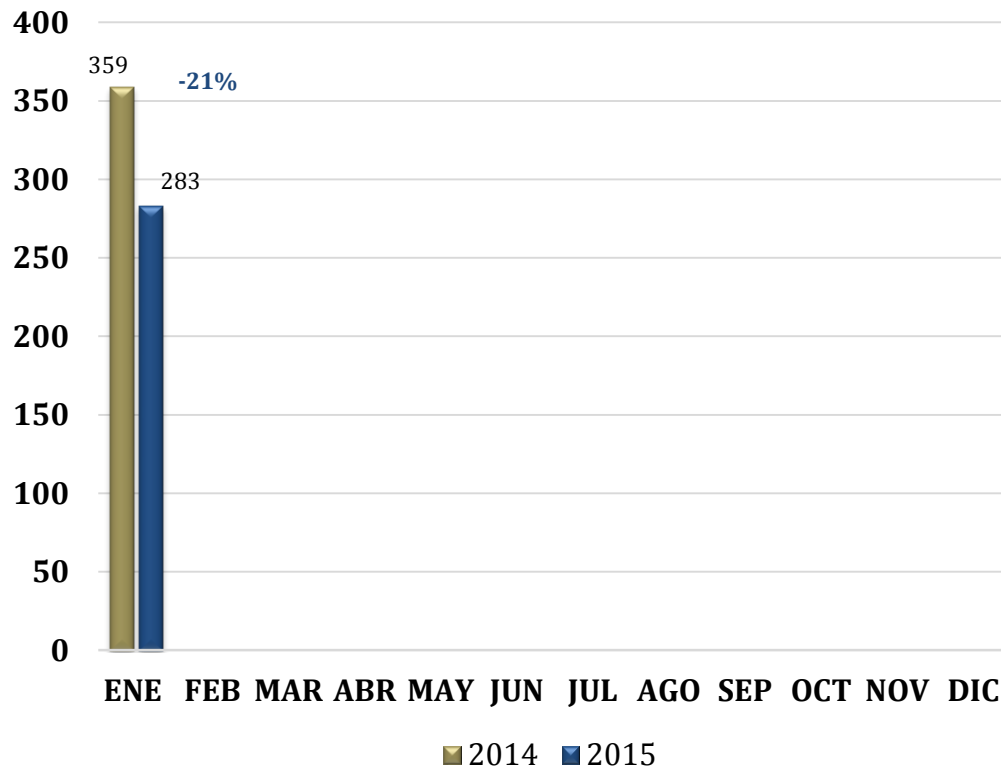




# TERCERAS INSPECCIONES ENERO 2014-2015

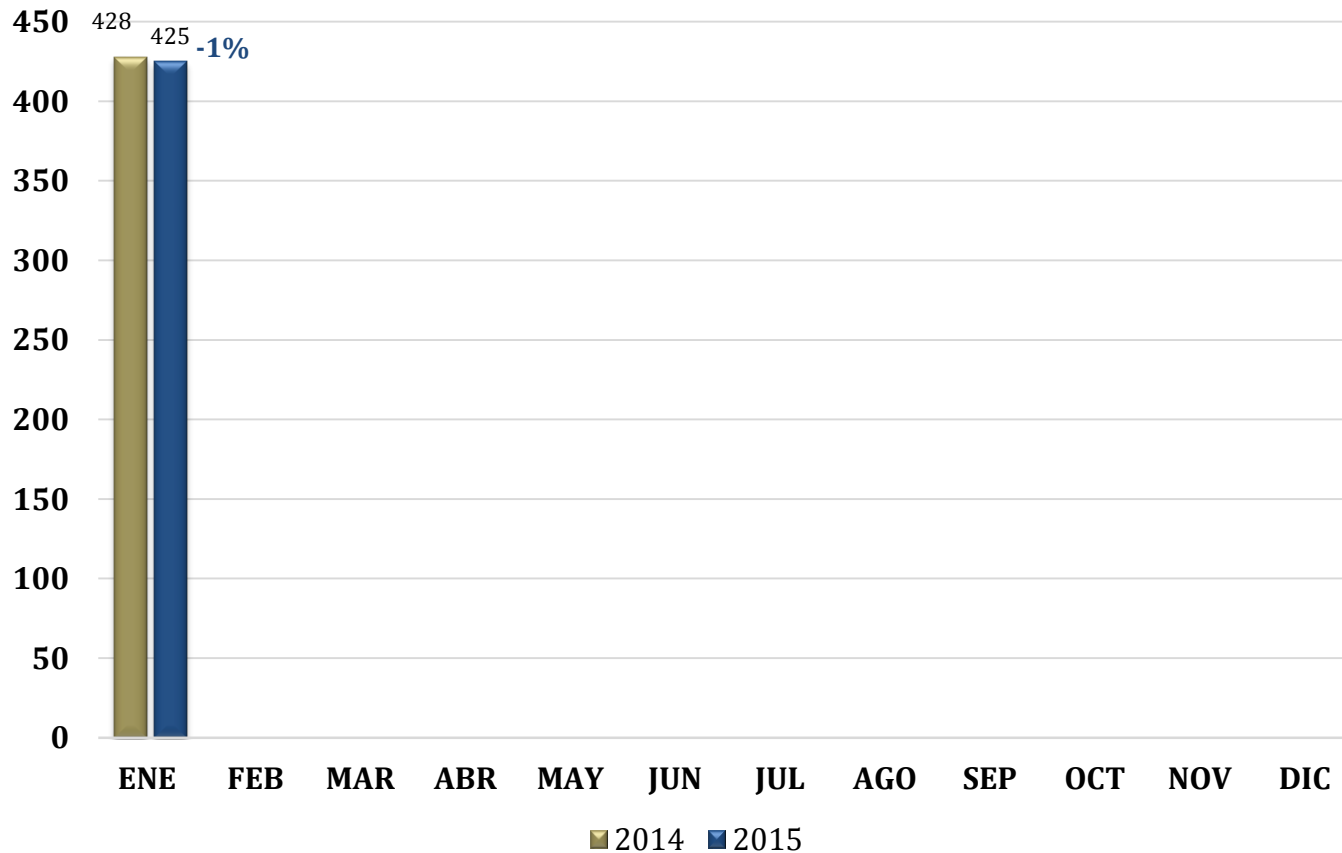


# PRIMERAS INSPECCIONES ACUMULADAS ENERO 2,014-2,015



Proyectos con más número de 1ras Inspecciones	
Proyecto	Primeras Inspecciones
PARQUE 7	24
FUENTES DEL VALLE NORTE II	14
ALTOS DE SAN NICOLAS	12
PRADOS DE SAN JOSE, VILLAS DEL CAMPANARIO	11
HACIENDA DE LAS FLORES	11

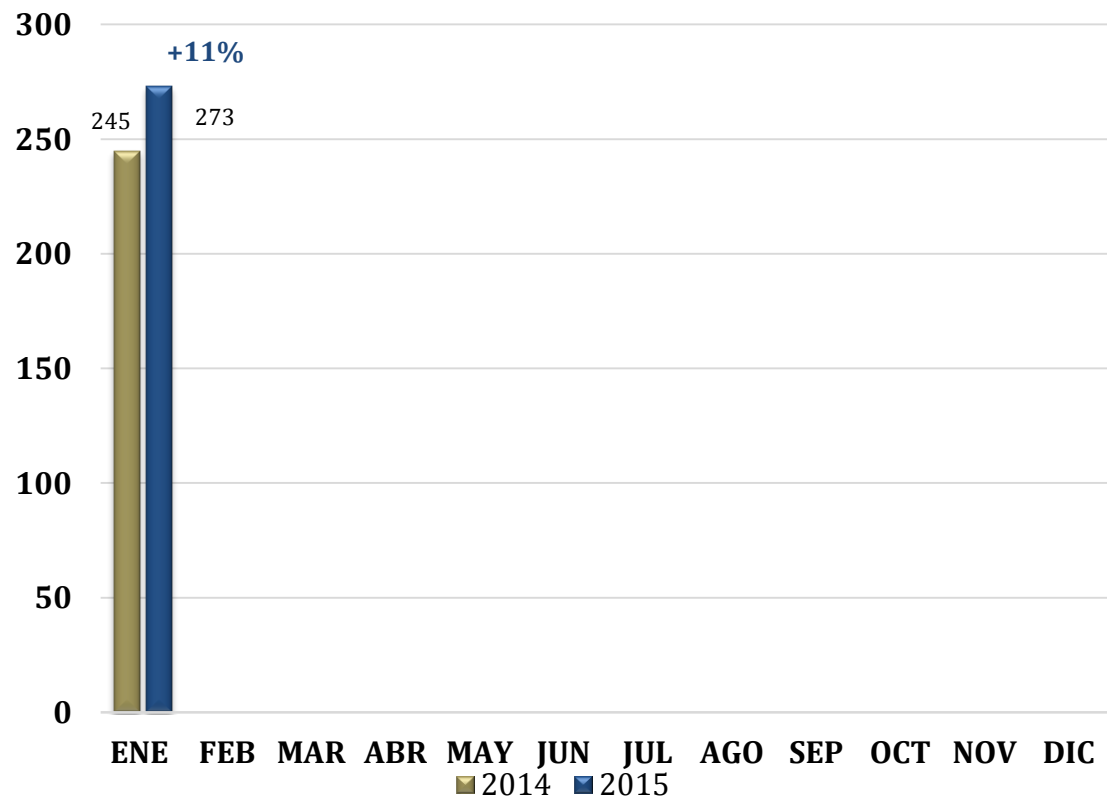
# SEGUNDAS INSPECCIONES ACUMULADAS ENERO 2014-2015



# TERCERAS INSPECCIONES ACUMULADAS

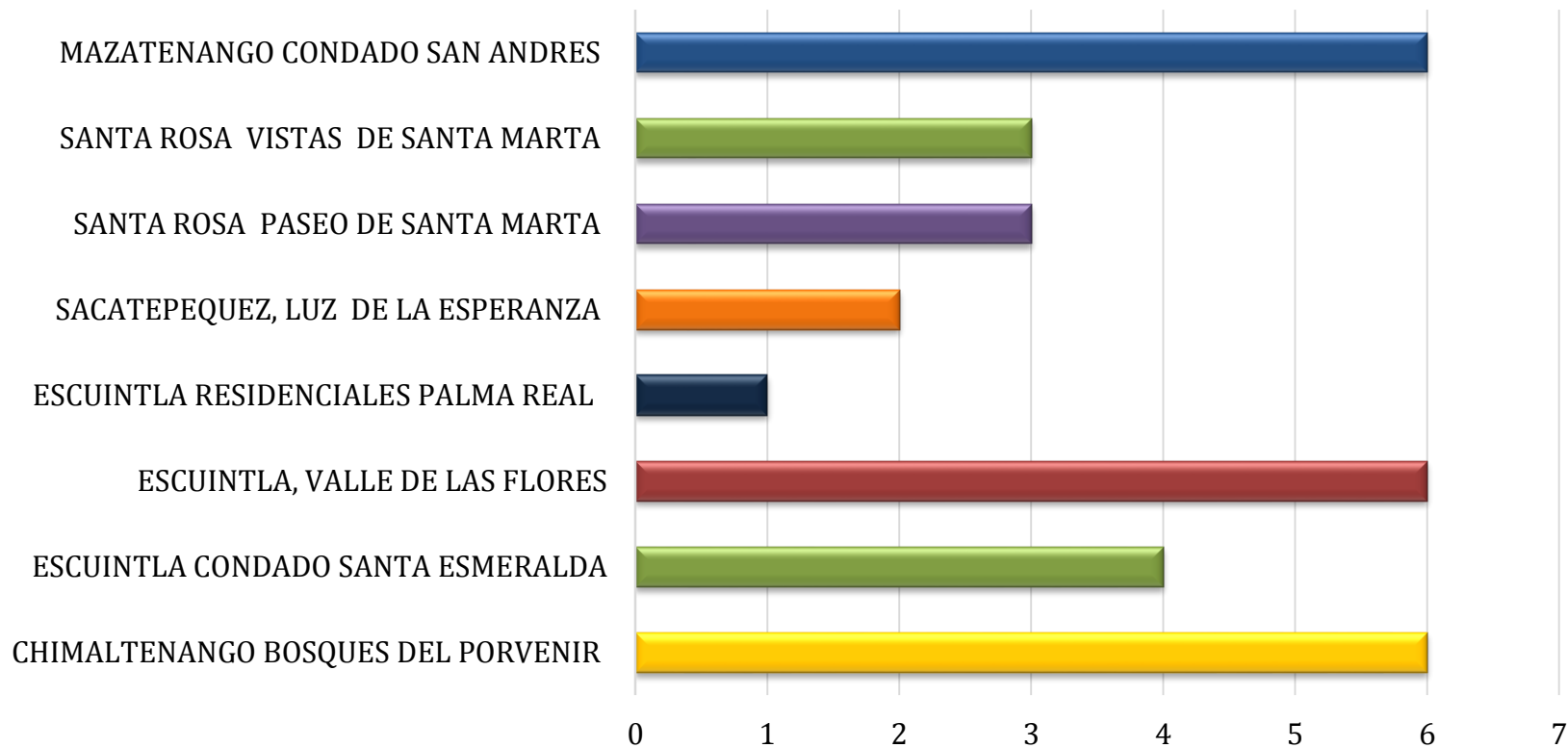
## ENERO

### 2014-2015



Proyectos con mas número de Terceras Inspecciones	
Proyecto	3ras. Inspecciones
CASA FLORENTINA	56
ALTOS DE LA SABANA	13
PRADOS DE SAN JOSE, SECTOR LAS BOUGAMBILIAS	12
PRADOS DE SAN JOSE, SECTOR LOS AZAHARES	9
PRADOS DE SAN JOSE, SECTOR VILLAS DEL CAMPANARIO	9
VIVIENDAS AISLADAS	36

# INSPECCIONES DEPARTAMENTALES ENERO 2015



**INSPECCIONES TOTALES 31**



Informe del 01/01/2015 al 31/01/2015

No.	PROYECTO	1A	1B	2A	2B	3	VAR	TOTAL
1	ALAMEDAS DE SANTA RITA (SECTOR 2)	0	0	9	8	0	0	17
2	ALTOS DE LA SABANA	0	0	0	0	13	0	13
3	BOSQUES DE MIRAVALLE	0	0	0	0	0	1	1
4	BOSQUES DEL PORVENIR	2	0	2	0	2	0	6
5	BOSQUES DEL TULUJA	1	0	0	0	0	0	1
6	CLUB RESIDENCIAL PARQUE 7	24	14	32	0	0	0	70
7	CONDADO LAS BRISAS	1	0	0	1	0	0	2
8	CONDADO SAN NICOLÁS TRES (III), FASE UNO (I)	10	0	11	10	6	0	37
9	CONDADO SANTA ESMERALDA	2	0	2	0	0	0	4
10	CONDominio ALTA VILLA EL NARANJO	0	0	0	0	8	0	8
11	CONDominio ALTOS DE LAS VILLAS FASE II	4	0	2	0	1	0	7
12	CONDominio ALTOS DE SAN NICOLAS	12	0	8	6	3	0	29
13	CONDominio ALTOS DEL ENCINAL II QUINTA LOS ENCIN	1	0	1	0	2	0	4
14	CONDominio BOSQUES DE ARRAZOLA	6	0	4	6	5	0	21
15	CONDominio CASA FLORENTINA	0	0	0	0	56	0	56
16	CONDominio CASA FLORENTINA PREMIER	9	0	23	22	3	0	57
17	CONDominio CONDADO SAN ANDRES	4	0	2	0	0	0	6
18	CONDominio EL PRADO DE LINDA VISTA	2	0	0	0	0	0	2
19	CONDominio FUENTES DEL VALLE NORTE	0	0	2	2	4	0	8
20	CONDominio JARDINES DE ARRAZOLA	0	0	0	0	0	1	1
21	CONDominio JARDINES FIORENTINA	0	0	0	0	2	0	2
22	CONDominio LA FONTANA III	0	0	0	0	1	0	1
23	CONDominio LOMAS DE SAN JOSE II	1	0	0	0	0	0	1
24	CONDominio LOMAS DEL CARMEN III	0	0	0	0	2	0	2
25	CONDominio PASEO DE SANTA MARTA	0	0	0	0	3	0	3
26	CONDominio PRADOS DE SAN JOSE SECTOR LAS BOU	0	0	0	0	12	0	12
27	CONDominio RESIDENCIAL VALLE DE LAS FLORES ( SE	0	0	6	0	0	0	6
28	CONDominio RESIDENCIALES COLINAS DEL NORTE	3	0	6	0	6	0	15
29	CONDominio RESIDENCIALES COLINAS DEL NORTE	2	0	4	0	4	0	10
30	CONDominio SANTUARIA	0	0	0	0	2	0	2
31	CONDominio TORRES PETAPA II	0	0	0	0	1	0	1
32	CONDominio TRIVENTO DE SAN VICENTE	2	0	1	1	1	0	5
33	CONDominio VILLA BLANCA	2	0	1	0	4	0	7
34	CONDominio VILLAS DEL CONDADO	2	0	4	0	5	0	11
35	CONDominio VILLAS EXCLUSIVAS DE LA PROVIDENCIA	8	0	5	4	5	0	22
36	CONDominio VILLAS LOMAS DE SANTA CATALINA	4	0	22	8	1	0	35
37	CONDominio VISTAS DE HACIENDA REAL	4	0	4	0	0	0	8
38	CONDominio VISTAS DE SAN ISIDRO FASE UNO (I)	7	8	4	6	3	0	28
39	CONDOMINIOS ALTOS DEL ENCINAL II, QUINTA LOS ENC	3	0	1	0	6	0	10



Informe del 01/01/2015 al 31/01/2015

No.	PROYECTO	1A	1B	2A	2B	3	VAR	TOTAL
40	CONSTRUCCION EN LOTE PROPIO	6	8	5	6	1	0	26
41	CUMBRES DE LA ARBOLEDA	0	0	0	0	2	0	2
42	EDIFICIO NUEVA CALEDONIA	0	4	0	0	0	0	4
43	EL REFUGIO DE SAN RAFAEL	0	0	0	0	0	1	1
44	FUENTES DEL VALLE NORTE II	14	0	10	6	1	0	31
45	HACIENDA DE LAS FLORES	11	0	11	8	4	0	34
46	JARDINES DE DOÑA ZOILA	1	0	0	0	0	0	1
47	JARDINES DE VERONA, CIUDAD SANTA CLARA	0	0	0	0	5	0	5
48	LOTIFICACION VISTA AZUL	3	0	3	0	1	0	7
49	LUZ DE LA ESPERANZA	0	0	0	2	0	0	2
50	PASAJE ESPAÑOL	8	0	2	0	0	0	10
51	PINARES DEL NORTE	0	0	1	1	3	0	5
52	PLAYA DE ORO	3	0	1	0	2	0	6
53	PRADOS DE CASTILLA (FASE I)	0	0	0	0	0	1	1
54	PRADOS DE SAN CRISTOBAL	1	2	15	14	6	0	38
55	PRADOS DE SAN JOSE SECTOR LOS AZAHARES	9	0	6	0	9	0	24
56	PRADOS DE SAN JOSE SECTOR SANTA CRUZ DEL VALLI	0	0	0	0	3	0	3
57	PRADOS DE SAN JOSE, SECTOR VALLE DE LAS HORTEN	10	0	9	0	0	0	19
58	PRADOS DE SAN JOSE, SECTOR VILLAS DEL CAMPANAF	11	0	9	15	9	0	44
59	RESIDENCIAL LOS OLIVOS SECTOR 12	3	2	2	2	0	0	9
60	RESIDENCIAL LOS PLANES DE BARCENAS SECTOR 6 (L)	6	0	12	0	5	0	23
61	RESIDENCIAL LOS PLANES DE BARCENAS SECTOR LIQL	7	0	0	0	4	0	11
62	RESIDENCIAL VALLE DEL QUETZAL (NOMBRE COMERC	1	0	1	0	2	0	4
63	RESIDENCIALES COLINAS DEL NORTE SECTOR LAS PEF	0	0	2	0	2	0	4
64	RESIDENCIALES COLINAS DEL NORTE, SECTOR TOPACI	3	0	4	0	2	0	9
65	RESIDENCIALES EL QUETZAL	1	0	1	0	0	0	2
66	RESIDENCIALES PALMA REAL	1	0	0	0	0	0	1
67	RESIDENCIALES PORTAL DE SAN ISIDRO (NOMBRE COM	2	0	3	2	3	0	10
68	RESIDENCIALES SAN LAZARO	0	0	1	1	0	0	2
69	RESIDENCIALES VALLE DE LA MARIPOSA	0	0	0	0	0	1	1
70	RESIDENCIALES VILLAS CASASOLA	6	0	0	0	4	0	10
71	SANTA MARIA DE LAS CHARCAS TORRE 2	7	0	15	0	0	0	22
72	TERRA ALTA	6	0	6	0	0	0	12
73	TERRA ALTA	3	0	1	2	2	0	8
74	VALLE DEL NORTE	0	0	0	0	1	0	1
75	VILLAS CALA	1	0	0	0	0	0	1
76	VISTAS DE SANTA MARTA	2	0	1	0	0	0	3
77	VISTAS DEL A-10	2	0	2	0	0	0	4
78	VIVIENDA AISLADA	1	0	1	0	0	36	38



Informe del 01/01/2015 al 31/01/2015

No.	PROYECTO	1A	1B	2A	2B	3	VAR	TOTAL
79	VIÑA DEL SUR CONDOMINIOS FASE III	0	0	6	6	0	0	12

RESUMEN DE INSPECCIONES :

PRIMERA A	245
PRIMERA B	38
SEGUNDA A	286
SEGUNDA B	139
TERCERA	232
VARIAS	41
GRAN TOTAL	981



INSTITUTO DE FOMENTO DE HIPOTECAS ASEGURADAS  
DEPTO. DE INSPECCIONES  
DIVISION TECNICA

**Resumen Mensual de Inspecciones de 2015**

MES	1A	1B	2A	2B	3	VAR	TOTAL
ENERO	245	38	286	139	232	41	981
<b>Grand Total:</b>	<b>245</b>	<b>38</b>	<b>286</b>	<b>139</b>	<b>232</b>	<b>41</b>	<b>981</b>